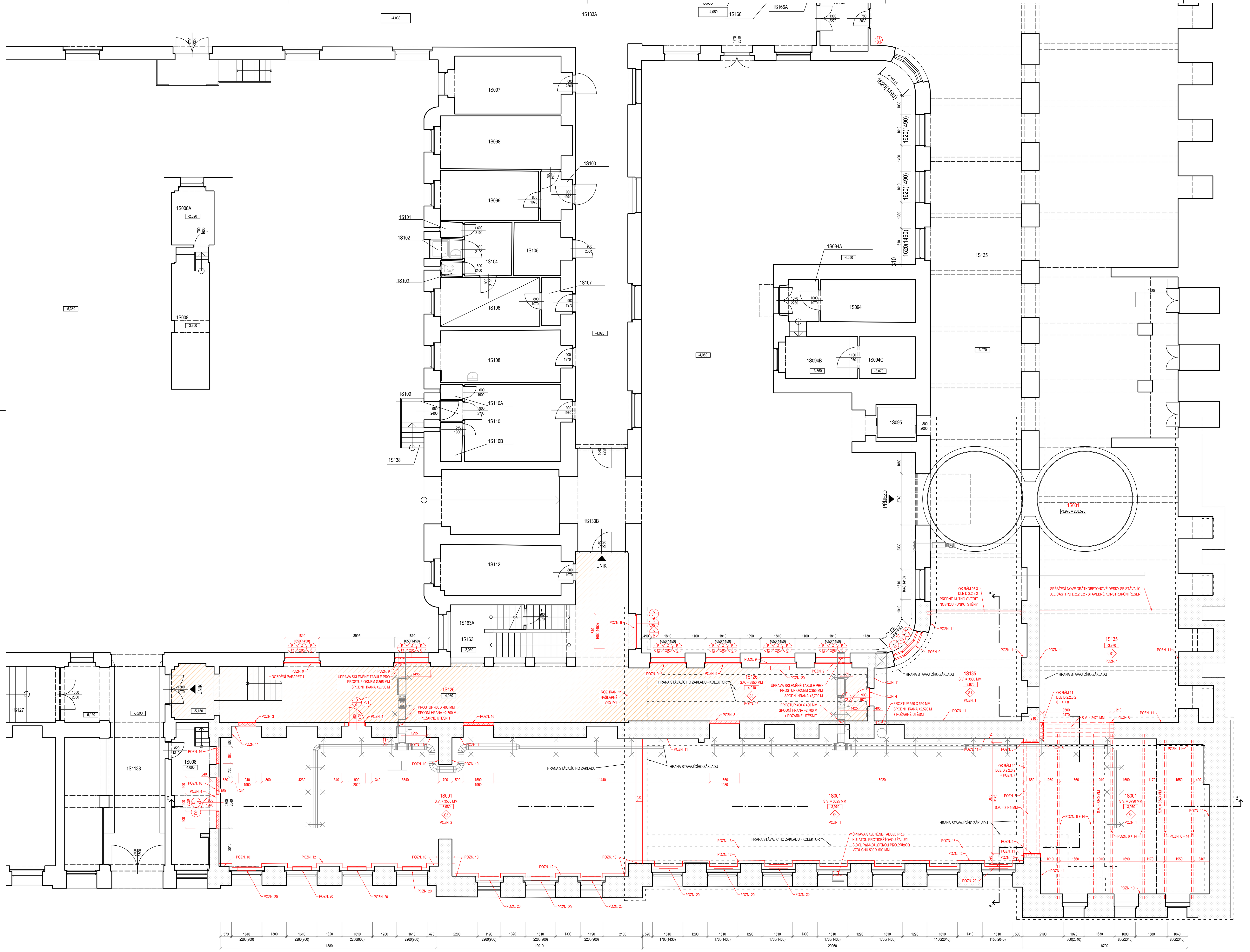

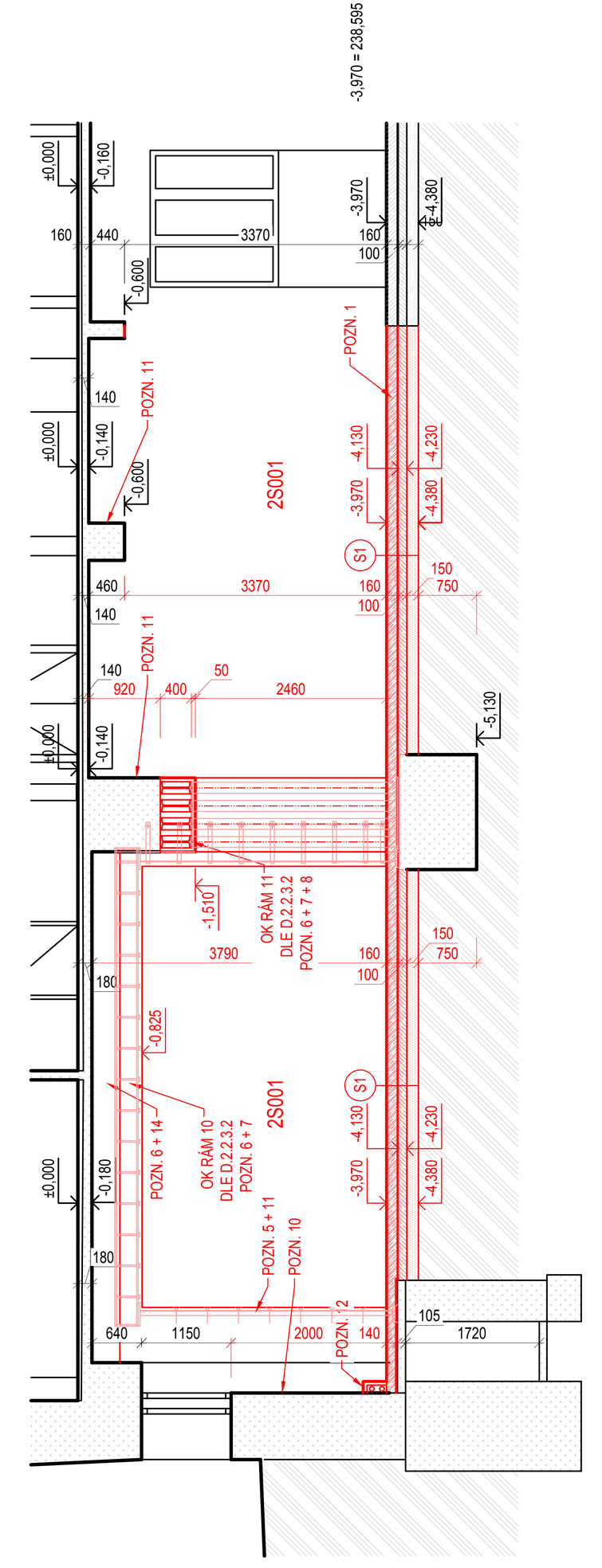

ŘEZ A-A'

ŘEZ B-B'

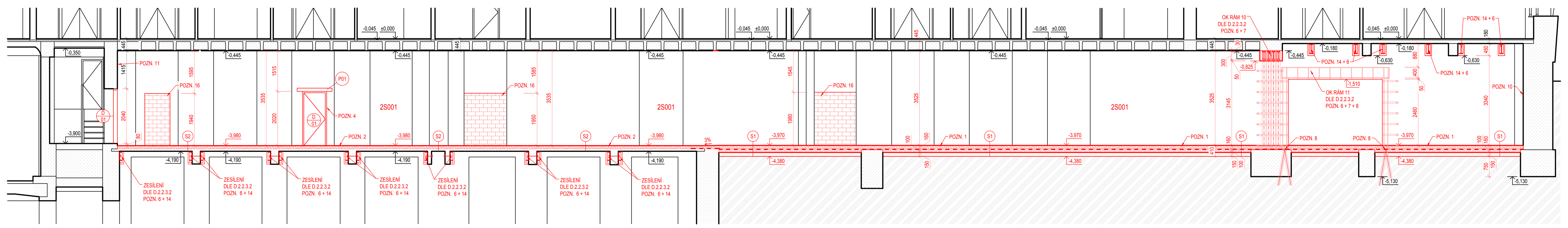

PODMÍNKY PRO REALIZACI STAVBY

ZHOTOVITEL DÍLA JE POVINEN AKCEPTOVAT TY TO PODMÍNKY PŘIPOMÍNKOVATELŮ PD

CENTRUM TELEMATIKY A DIAGNOSTIKY (BRNO), ČD - TELEMATIKA, BRNO

V budově se nachází tato zařízení ve správě Správy železnic CTD Praha. U technologických místností 1P110 a 1S099 se nachází venkovní klimatizační jednotky Správy železnic CTD Praha které je nutno ochránit nebo přeložit. U místnosti 2S013 ve venkovním prostoru je umístěn agregát pro napájení servrovny Správy železnic CDT Praha. Toto zařízení je nutno ochránit. Technologické místnosti se zařízením 0P034, 0P035, 1P110 ,1S099, 1S098. Místní optické kabely a datové racky, sdělovací rozvody. Dálkové optické a metalické kabely vedoucí přes 2S viz přiložené situace. Tato zařízení Správy železnic CTD Praha nesmí být poškozena. V projektové dokumentací je nutné uvést popis dotčení tohoto zařízení. Zařízení musí být ochráněno proti zvýšené prašnosti a po ukončení stavby vyčištěno. Anténa radiového zařízení TRS na střeše budovy je mimo provoz a je možné ji demontovat. V budově je umístěn optický kabel ČD-Telematika ukončený v místnosti 0P034. Optický kabel prochází přes 2S. V projektové dokumentací je nutné uvést popis dotčení tohoto zařízení

Před zahájením prací je nutno požádat o vytýčení sítí ČD-Telematika a Správy železnic CTD Praha

Kounicova ADM - v budově se nachází zařízení ve správě CTD: metal. + optické kabely, v případě dotčení je nutné jejich přeložení. Další připomínky se vztahují k místnostem č. 1P110 a 1S099 - existence venkovních klimatizací, které je nutno ochránit nebo přeložit. U místnosti 2S013 ve venkovním prostoru je umístěn agregát pro napájení serverovny CDT, toto zařízení je nutno ochránit.

Veškeré změny na zařízení musí být konzultovány s pracovníky servis. org. ČD-Telematika.

U místností 1P110 a 1S099 se nachází venkovní klimatizační jednotky Správy železnic CTD Praha které je nutno ochránit nebo přeložit. U místnosti 2S013 ve venkovním prostoru je umístěn agregát pro napájení servrovny Správy železnic CDT Praha. Toto zařízení je nutno ochránit. V budově se nachází metalické a optické rozvody v majetku Správy železnic CTD Praha. V případě dotčení je nutno tyto sítě přeložit.

PODMÍNKY PRO REALIZACI STAVBY

ZHOTOVITEL DÍLA JE POVINEN AKCEPTOVAT TY TO PODMÍNKY PŘIPOMÍNKOVATELŮ PD

ODBOR OBCHODNÍCH ČINNOSTÍ (OOČ) - OBCHODNÍ VYUŽITÍ MAJETKU

V místě 2.dvora evidujeme nájemní smlouvy se společností Mediclinic, TECO (lékárna), ČD-RSM a OŘOD, ÚDHPSH, Olga Krátká, Telematika, ČD-Informační systémy a Sudop, v místě 3. dvora pronájem ČD-OŘOD část garáže, vše za účelem parkování. Opravnými pracemi zřejmě dojde k omezení v užívání parkovacích míst. Je nutné s dostatečným předstihem projednat toto omezení se všemi nájemci a informovat OOČ o termínu zahájení prací, pokud by bylo nutné smluvně sjednat přerušení nájmu po dobu realizace.

V místech 2. a 3. dvora evidujeme nájemní smlouvy na pronájem parkovacích míst (3.dvůr-pronájem části garáže). Pokud dojde opravnými pracemi k omezení pronájmů, musí být o této skutečnosti s dostatečným předstihem nájemci informováni.

ÚSEK TECHNIKY - ODBOR ENERGETIKY A SLUŽEB (OES)

V případě odběru vody si musí zhotovitel uzavřít smlouvu o dodávce pitné vody a odvádění odpadních vod. Pokud by se opravami zasahovalo do vodovodní instalace, požaduji osadit podružné měření pro jednotlivé subjekty.

Požadujeme měření elektřiny pro stavbu, stačí i v přenosném rozvaděči zhotovitele.

ÚSEK TECHNIKY - POŽÁRNÍ OCHRANA

Prostupy, které budou realizovány jako požárně bezpečnostní zařízení - požární přepážky, požární ucpávky, musí být zřetelně označeny štítkem.

Štítek musí obsahovat:

požární odolnost, výrobce systému, druh, typ požární ucpávky, požární přepážky, pořadové číslo, datum provedení, údaje o zhotoviteli.

Prostupy musí být volně přístupné z důvodu kontroly provozuschopnosti PBZ, která se provádí 1 x za rok. Pokud budou prostupy kabelů zakryty stavební konstrukcí, musí být tato konstrukce opatřena označeným kontrolním otvorem. Prostupy nesmí být zakryty podlahovou krytinou.

Po dokončení stavby musí zhotovitel dodat doklady o provozuschopnosti všech instalovaných PBZ, oprávnění k montáži PBZ, certifikáty, prohlášení o shodě...

POZNÁMKA:

PŘED PROVÁDĚNÍM DOJDE NA STAVBĚ K OVĚŘENÍ VŠECH RELEVANCÍCH ROZMĚRŮ.

PŘED PROVÁDĚNÍM BOURACÍCH PRACÍ MUSÍ BÝT PŘILEHLÉ KONSTRUKCE ŘÁDNĚ PODEPŘENY.

VŠECHNY DRÁŽKY A NOVÁ OSTĚNÍ BUDOU DO STÁVAJÍCÍHO ZDIVA VYŘEZÁNY, V ŽÁDNÉM PŘÍPADĚ NEBUDOU BOURÁNY PNEUMATICKÝMI KLADIVY ATD.

HORNÍ HRANA STÁVAJÍCÍHO ZÁKLADOVÉHO PASU JE ODHADNUTÁ NA ZÁKLADĚ DOPLŇKOVÉHO STP PRŮZKUMU, PŘED PROVÁDĚNÍM NUTNO OVĚŘIT NA STAVBĚ ! PŘEDPOKLÁDÁ SE, ŽE HORNÍ HRANA ZÁKLADOVÝCH KONSTRUKCÍ BUDE V RŮZNÝCH VÝŠKOVÝCH ÚROVNÍCH OBDOBNĚ JAKO V JIŽ PROVEDENÝCH PŘILEHLÝCH GARÁŽÍCH !

STÁVAJÍCÍ SKLADBY PODLAH NA STROPĚ NAD 2.PP (RESP. 3 PP) BUDOU OPATRNĚ VYBOURÁNY TAKOVÝM ZPŮSOBEM, ABY NEBYLA PORUŠENA STÁVAJÍCÍ STROPNÍ KONSTRUKCE NAD 2.PP (REP. 3. PP). HORNÍ HRANA STÁVAJÍCÍ STROPNÍ KONSTRUKCE BUDE OČIŠTĚNA TLAKOVOU VODOU (TLAK VODNÍHO PAPRSKU MUSÍ BÝT NA STAVBĚ UPRAVEN DLE KVALITY BETONU V ZÁVISLOSTI NA SKUTEČNOSTI NA STAVBĚ) A DLE STÁVAJÍCÍHO STAVU HORNÍ HRANY STROPNÍ KONSTRUKCE BUDE NAVRŽEN V DODAVATELSKÉ DOKUMENTACI PŘÍPADNÝ SYSTÉM SANACE HORNÍHO POVRCHU POD ADHÉZNÍ MŮSTEK, KTERÝ BUDE PROVEDEN MEZI STÁVAJÍCÍ STROPNÍ DESKOU A NOVOU ŽB DESKOU TL. 120 MM. PŘÍPADNÝ ZPŮSOB SANACE BUDE ŘEŠEN SE SPECIALISTOU DODAVATELE SANAČNÍHO SYSTÉMU !

U PONECHANÝCH PILÍŘŮ A OSTĚNÍ BUDE VYŠKRÁBNUTA STÁVAJÍCÍ MALTA A SPÁRY BUDOU NA HLOUBKU MIN. 50 MM VYPLNĚNY CEMENTOVOU MALTOU MC 10.

ODSTRANĚNÍ STÁVAJÍCÍCH OMÍTEK V RÁMCI STĚN SE PŘEDPOKLÁDÁ V ROZSAHU 100 %, V RÁMCI STROPŮ 50 %.

TATO DOKUMENTACE NENAHRAZUJE DODAVATELSKOU DOKUMENTACI.

OCELOVÉ RÁMY JSOU PODROBNĚ ZPRACOVANÝ V PD ČÁSTI STATIKA,VČETNĚ PODCHYCENÍ STÁVAJÍCÍCH KONSTRUKCÍ.

VEŠKERÉ OCELOVÉ KONSTRUKCE BUDOU OPATŘENY Z VÝROBY 2 X ZÁKLADNÍM NÁTĚREM.

STÁVAJÍCÍ OBVODOVÉ ZDĚNÉ SUTERÉNNÍ STĚNY BUDOU PONECHÁNY V NEOMÍTNUTÉM, TZV. REŽNÉM STAVU. DOJDE K ODSTRANĚNÍ NESOUDRŽNÝCH ČÁSTÍ MALTY A PROŠKRÁBNUTÍ SPÁR. VNITŘNÍ STĚNY A OBVODOVÉ STĚNY, KTERÉ JSOU NAD ÚROVNÍ TERÉNU A NEVYKAZUJÍ ZNÁMKY VLHKOSTI BUDOU OMÍTNUTÉ VÁPENNOU OMÍTKOU NA JÁDRO MVC 2,5. V DOBĚ PROVÁDĚNÍ SE DOPORUČUJE PROVÉST AKTUÁLNÍ PRŮZKUM VLHKOSTI KONSTRUKCÍ - VŠECHNY STĚNY, KTERÉ BUDOU VYKAZOVAT STOPY VLHKOSTI SE DOPORUČUJE NEOMÍTAT A NECHAT JE V TZV. REŽNÉM STAVU.

DRÁTKOBETONOVÁ DESKA BUDE PO OBVODU DILATOVÁNA IZOLACÍ MIRELON TL. 10 MM A UKONČENA TRVALE PRUŽNÝM TMELEM.

VEŠKERÉ ROHY BUDOU OPATŘENY OCHRANNÝMI LIŠTAMI GARÁŽOVÉHO PROFILU - OCHRANNÝ PROFIL L, SAMOLEPÍCÍ LIŠTA PRO GARÁŽE A SKLADY 750/30/8, ŽLUTO - ČERNÝ NBR

LEGENDA MÍSTNOSTÍ:

OZN.	NÁZEV	PLOCHA	S. V.	PODLAHA	POZNÁMKA
1S001	PARKOVACÍ STÁNÍ	873,860	3810	EPOXIDOVÁ STĚRKA	EPOXIDOVÝ NÁTĚR V = 100 MM
1S001	SKLAD	19,050	3830	KERAMICKÁ DLAŽBA	KERAMICKÝ SOKL V=0,09 m
1S002	SKLAD	23,590	3830	KERAMICKÁ DLAŽBA	KERAMICKÝ OBKLAD V=1,7 m
1S003	PŘÍPRAVA JÍDLA	15,770	3840	KERAMICKÁ DLAŽBA	KERAMICKÝ OBKLAD V=1830 m
1S003A	SKLAD	4,360	3840	KERAMICKÁ DLAŽBA	-
1S004	KUCHYŇ	105,630	3530	KERAMICKÁ DLAŽBA	KERAMICKÝ OBKLAD V=1830 MM
1S005	VÝDEJ JÍDLA	38,360	3840	KERAMICKÁ DLAŽBA	KERAMICKÝ OBKLAD V=1830 MM
1S006	JÍDELNA	137,210	3510	PVC	SOKL Z PVC V=30 MM
1S007	PRODEJNA	21,510	3510	PVC	SOKL Z PVC V=30 MM
1S090	SKLAD	17,800	3830	KERAMICKÁ DLAŽBA	KERAMICKÝ SOKL V=100 MM
1S091	SKLAD	18,000	3830	KERAMICKÁ DLAŽBA	KERAMICKÝ SOKL V=100 MM
1S092	CHODBA	9,720	3830	KERAMICKÁ DLAŽBA	KERAMICKÝ SOKL V=100 MM
1S093	ŠATNA	1,470	3830	KERAMICKÁ DLAŽBA	KERAMICKÝ SOKL V=100 MM
1S123	CHODBA	3,550	3850	KERAMICKÁ DLAŽBA	KERAMICKÝ SOKL V=100 MM
1S124	CHODBA	18,090	3,850	KERAMICKÁ DLAŽBA	KERAMICKÝ SOKL V=100 MM
1S125	CHODBA	1,650	3,850	KERAMICKÁ DLAŽBA	KERAMICKÝ OBKLAD V=1820 MM
1S126	CHODBA	127,200	3,850	KERAMICKÁ DLAŽBA	KERAMICKÝ SOKL V=100 MM
1S135	PARKOVACÍ STÁNÍ	502,340	3810	EPOXIDOVÁ STĚRKA	EPOXIDOVÝ NÁTĚR V = 100 MM

ZRUŠENO

ZRUŠENO

POZNÁMKY 1.PP:

POZN. 1 - REALIZACE NOVÉ SKLADBY PODLAHY VČETNĚ PODKLADOVÝCH A IZOLAČNÍCH VRSTEV DLE SKLADBY S1

POZN. 2 - REALIZACE NOVÉ SKLADBY PODLAHY VČETNĚ PODKLADOVÝCH VRSTEV DLE SKLADBY S2

POZN. 3 - NOVÁ NOSNÁ VYZDÍVKA Z CIHEL PLNÝCH PÁLENÝCH U CPP - P20 NA MALTU M10

POZN. 4 - NOVÁ DVEŘNÍ VÝPLŇ VČETNĚ NOVÝCH ZÁRUBNÍ A PRAHŮ (DLE VÝPISU PRVKŮ)

POZN. 5 - ZAKRYTÍ OCELOVÉ KONSTRUKCE VE ZDĚNÝCH STĚNÁCH OMÍTKOU NATAŽENOU NA PLETIVO (TLOUŠŤKA PRUTŮ MIN. 4 MM, KRYTÍ 20 MM), OPATŘENÍ PROTI PRASKÁNÍ V MÍSTĚ ZABUDOVANÝCH OCELOVÝCH SLOUPKŮ OK KONSTRUKCE - DVOJITÁ PERLINKA S PŘESAHEM NA ZDIVO)

POZN. 6 - OCELOVÉ RÁMY (PRŮVLAKY, SLOUPY) BUDOU OPLÁŠTĚNY 1 X SDK TL. 15 MM S DEKLAROVANOU POŘÁRNÍ ODOLNOSTÍ MIN R45. POVRCHOVÁ ÚPRAVA STUPEŇ JAKOSTI Q3, POVRCHOVÁ ÚPRAVA 2 X OTĚRUVZDORNÝ NÁTĚR - RAL BÍLÁ

POZN. 7 - PŘED BOURÁNÍM STÁVAJÍCÍCH ZDĚNÝCH PILÍŘŮ BUDE PROVEDENA A AKTIVOVÁNA OCELOVÁ PODPŮRNÁ KONSTRUKCE - SPECIFIKACE VIZ ČÁST PD D.2.2.3.2 - STAVEBNĚ KONSTRUKČNÍ ŘEŠENÍ

POZN. 8 - NOVÉ OK RÁMY BUDOU ZALOŽENY NA MIKROPILOTÁCH - SPECIFIKACE VIZ ČÁST PD D.2.2.3.2 - STAVEBNĚ KONSTRUKČNÍ ŘEŠENÍ

POZN. 9 - MONTÁŽ NOVÝCH OKENNÍCH VÝPLNÍ - REPLIKY DLE PŮVODNÍHO ŘEŠENÍ VČETNĚ VNĚJŠÍCH A VNITŘNÍCH PARAPETŮ, ZAPRAVENÍ OSTĚNÍ APOD - NUTNÁ KOORDINACE SE SO 06 - OPRAVA VNITŘNÍ FASÁDY A DÁLE S ČÁSTÍ PD D.2.2.3.4 - VYTÁPĚNÍ A VZDUCHOTECHNIKA

POZN. 10 - ZDIVO STĚN OČIŠTĚNO A SPÁRY PROŠKRÁBNUTY, BUDOU PROVEDENA NEZBYTNÁ SANAČNÍ OPATŘENÍ DLE SO 05 - OPRAVA HYDROIZOLACE SPODNÍ STAVBY, ZDIVO PONECHÁNO V TZV. REŽNÉM STAVU

POZN. 11 - STĚNY BUDOU OMÍTNUTY VÁPENNOU OMÍTKOU NA JÁDRO MVC 2,5

POZN. 12 - ZAKRYTÍ STÁVAJÍCÍHO POTRUBÍ TEPLOVODNÍ HORIZONTÁLNÍ OTOPNÉ SOUSTAVY SDK PŘEDSTĚNOU

POZN. 13 - STÁVAJÍCÍ KOLEKTOR - INFORMATIVNÍ ZÁKRES, JE NUTNÉ PŘED PROVÁDĚNÍM ROZMĚRY OVĚŘIT PŘÍMO NA STAVBĚ

POZN. 14 - NOVÉ OK ZESILUJÍCÍ NOSNÍKY UMÍSTĚNÉ POD STÁVAJÍCÍ STROPNÍ KONSTRUKCÍ - SPECIFIKACE VIZ ČÁST PD D.2.2.3.2 - STAVEBNĚ KONSTRUKČNÍ ŘEŠENÍ

POZN. 15 - REALIZACE NOVÉ NÁŠLAPNÉ VRSTVY NA VYSPRAVENOU ROZNÁŠECÍ VRSTVU PODLAHY DLE SKLADBY S3

POZN. 16 - NOVÁ NENOSNÁ VYZDÍVKA Z CIHEL PLNÝCH PÁLENÝCH CPP - P15 NA MALTU MVC 2,5

POZN. 17 - OSAZENÍ CHRÁNIČKY NA POTRUBÍ PRO PŘÍVOD KE KLIM. JEDNOTCE

POZN. 18 - V MÍSTĚ ZAZDĚNÍ ČÁSTI OTVORU (VIZ. POZN. 3) SE NACHÁZÍ POD STROPNÍ KONSTRUKCÍ ZAVĚŠENÉ KABELOVÉ VEDENÍ, KTERÉ PROCHÁZÍ DO ČÁSTI 1 PP, KABELY BUDOU V MÍSTĚ VYZDÍVKY VEDENY V CHRÁNIČCE A V ČÁSTI BLÍŽE K PROSTUP DO ČÁSTI 1PP BUDOU INSTALOVÁNY DVÍŘKA/ CHRÁNIČKA, ABY BYLO MOŽNÉ KONTROLOVAT KABELY/ VÉST NOVÉ KABELY VE STEJNÉ TRASE

POZN. 19 - NOVÉ DVEŘNÍ OTVORY BUDOU OSAZENY JAKO PROTIPOŽÁRNÍ DVEŘE EI 30 DP1-C, PŘED JEJICH OSAZENÍM BUDE PROVEDENO VYBOURÁNÍ A ZNOVU OSAZENÍ OCEL. ZÁRUBNÍ VÝŠE O 40 A 60 MM, VZNIKNE TAK SCHODEK DO MÍSTNOSTI Č. 2S058, 2S061 A 2S069

POZN. 20 - OPĚTOVNÁ MONTÁŽ OTOPNÝCH TĚLES

LEGENDA :

- DOTČENÁ PLOCHA STAVEBNÍMI ÚPRAVAMI
- STÁVAJÍCÍ KONSTRUKCE DOTČENÉ STAVEBNÍMI ÚPRAVAMI
- ROSTLÝ TERÉN
- -4,050 VÝŠKOVÁ ÚROVEŇ NÁŠLAPNÉ VRSTVY PODLAHY - NEDOTČENÁ
- ČÁSTEČNĚ CHRÁNĚNÁ ÚNIKOVÁ CESTA
- NAVRHOVANÉ KONSTRUKCE - OBECNĚ
- NAVRHOVANÉ KONSTRUKCE - ZDIVO Z CIHEL PLNÝCH PÁLENÝCH CPP P20 NA MALTU M 10
- NAVRHOVANÉ KONSTRUKCE - ZDIVO Z CIHEL PLNÝCH PÁLENÝCH CPP P15 NA MALTU MVC 2,5
- NAVRHOVANÉ KONSTRUKCE - POHLED - ZDIVO Z CIHEL PLNÝCH PÁLENÝCH CPP
- NAVRHOVANÉ KONSTRUKCE - ŽELEZOBETONOVÁ MONOLIT. KONSTRUKCE, TŘÍDA PEVNOSTI VIZ STATIKA
- NAVRHOVANÉ KONSTRUKCE - BETON PROSTÝ MONOLITICKÝ S KARI SÍTÍ, PODKLADNÍ DESKA
- HYDROIZOLACE
- ŠTĚRK FRAKCE 16-32 MM
- ŠTĚRKOPÍSEK FRAKCE 0-16 MM
- -4,050 VÝŠKOVÁ ÚROVEŇ NÁŠLAPNÉ VRSTVY NOVÉ PODLAHY
- S1 TYP SKLADBY PODLAHY

VÝPIS PŘEKLADŮ:

OZN.	POPIS	DÉLKA (M)	POČET	KS CELKEM	CELKOVÁ DÉLKA (M)
P01	2 x I 120	1,300	2	4	5,200

VÝPIS OCELOVÝCH RÁMŮ A ZESILUJÍCÍCH KONSTRUKCÍ VIZ D.2.2.3.2 - STAVEBNĚ KONSTRUKČNÍ ŘEŠENÍ.

LEGENDA SKLADEB

SKLADBA S1

MECHANICKY ODOLNÁ PODLAHOVÁ EPOXIDOVÁ STĚRKA S PUR MEMBRÁNOU (1,5 KG/M2/1 MM)......................... 3 MM

DRÁTKOBETONOVÁ DESKA (SPECIFIKACE VIZ ČÁST PD D.2.2.3.2 - STAVEBNĚ KONSTRUKČNÍ ŘEŠENÍ) .... 160 MM

SBS MODIFIKOVANÝ ASFALTOVÝ PÁS S NOSNOU VLOŽKOU ZE SKLENĚNÉ TKANINY (200 G/M2) ....4 MM

ASFALTOVÝ PENETRAČNÍ NÁTĚR PODKLADU (SPOTŘEBA 0,30 L/M2)

PODKLADNÍ BETONOVÁ DESKA C 12/15 S VLOŽENOU KARI SÍTÍ Ø6 MM S OKY 150 x 150 M (DLE D.2.2.3.2)............100 MM

ŠTĚRKOPÍSKOVÝ NÁSYP FRAKCE 16-32 M, Edef,2 = 20 MPa (Edef,2/Edef,1≤ 2,5) .... 150 MM

SKLADBA S2

MECHANICKY ODOLNÁ PODLAHOVÁ EPOXIDOVÁ STĚRKA S PUR MEMBRÁNOU (1,5 KG/M2/1 MM)......................... 3 MM

ŽELEZOBETONOVÁ DESKA (SPECIFIKACE VIZ ČÁST PD D.2.2.3.2 - STAVEBNĚ KONSTRUKČNÍ ŘEŠENÍ) ....120 MM

EPOXIDOVÁ STĚRKA - VAZNÁ A PENETRAČNÍ HMOTA - KONTAKTNÍ MŮSTEK (SPOTŘEBA 0,45 KG/M2) .... 3 MM

STÁVAJÍCÍ NOSNÁ KONSTRUKCE STROPU .... DLE ŘEZŮ

STÁVAJÍCÍ PODHLED

SKLADBA S3

KERAMICKÁ DLAŽBA S PROTISKLUZNOU POVRCHOVOU ÚPRAVOU ....10 MM

LEPÍCÍ, HYDROIZOLAČNÍ A SPÁROVACÍ HMOTA ....10 MM

PLOŠNĚ VYSPRAVENÁ STÁVAJÍCÍ ROZNÁŠECÍ VRSTVA PODLAHY .... 100 MM

STÁVAJÍCÍ PODKLADNÍ VRSTVY

POZNÁMKA DILATACE

- NOVÉ BETONOVÉ POVRCHY U SKLADEB S1 A S2 BUDOU DILATOVÁNY OD STÁVAJÍCÍHO ZDIVA, SLOUPŮ A MEZI ROZDÍLNÝMI POVRCHY/ SKLADBAMI KONSTRUKCÍ (VIZ. OBECNÝ DETAIL STAVEBNĚ KONSTRUKČNÍHO ŘEŠENÍ ČÁST D.2.2.3.2.)

- DILATACE NEBUDE PROVEDENA VE SKLADBĚ S3 (JEDNÁ SE POUZE O VÝMĚNU NÁŠLAPNÉ VRSTVY)

- U SKLADBY S2 SE BUDE JEDNAT POUZE O DILATACI U OBVODOVÉHO ZDIVA, NOVÁ STROPNÍ ZESILUJÍCÍ KONSTRUKCE JE TVOŘENA ŽB DESKOU TL. 120 MM, KTERÁ JE PŘI SPODNÍM A HORNÍM OKRAJI VYZTUŽENA KARI SÍTÍ A PRUTOVOU BETONÁŘSKOU VÝZTUŽÍ, PROTO NENÍ MOŽNÉ TUTO STROPNÍ KONSTRUKCI DILATOVAT I ŘEZY V ŽB DESCE !!!

- DILATACE BETONOVÉ DESKY U SKLADBY S1 BUDE PROVEDENA JAKO DILATACE U OBVODOVÉHO ZDIVA I JAKO DILATACÍ V PLOŠE NOVÉ BETONOVÉ PODLAHY, KONSTRUKCE S1 LEŽÍ NA TERÉNU, JE PROTO MOŽNÉ DILATOVAT POLE BETONOVÉ DESKY

- BETONOVÁ DESKA S1 BUDE NAŘEZÁNA NA ČTVERCE/OBDÉLNÍKY VZNIKLÉ SPÁRY PO ŘEZECH BUDOU VYPLNĚNY PU TMELEM NEBO PU PÁSY

PODROBNÝ NÁVRH PROVEDENÍ DILATACE NOVÝCH STROPNÍCH/PODLAHOVÝCH KONSTRUKCÍ BUDE ZHOTOVEN ZHOTOVITELEM DÍLA V RÁMCI DÍLENSKÉ DOKUMENTACE (OBECNÉ DETAILY JSOU ZAKRESLENY V ČÁSTI D.2.2.3.2 STAVEBNĚ KONSTRUKČNÍ ŘEŠENÍ)



±0,000 = 242,565 m n. m. Bpv

REVIZE Č.	DATUM	ZMĚNA	ČÍSLO SOUPRAVY:

SUDOP BRNO

SUDOP BRNO, spol. s r.o.
Kounicova 26
611 36 Brno

OBJEDNAVATEL: Správa železnic, státní organizace, Dlážděná 1003/7, 110 00 Praha 1, Stavební správa východ (organizační jednotka)			tel.: +420 972 625 804, E-mail: sudop@sudop-brno.cz
PROFESNÍ SKUPINA: 31 Pozemní stavby		VEDOUCÍ PROF. SKUPINY: Ing. Stanislav Kašpárek	GENERÁLNÍ ŘEDITEL: Ing. Kamil Chmela
ODPOVĚDNÝ PROJ. ZAKÁZKY: Ing. Stanislav Kašpárek	ODPOVĚDNÝ PROJ. PS, SO: Ing. Stanislav Kašpárek	NAVRHL, VYPRACOVAL: Ing. Michal Malý	KONTROLOVAL: Bc. David Zelený
KRAJ: Jihomoravský	POVĚŘENÝ OÚ: Brno		STUPEŇ: DSP a DPS
BRNO, KOUNICOVA ADM - PD OPRAVA (IV. ETAPA)			ZAK. ČÍSLO: 21006-01-0422; ARCH. ČÍSLO:
SO 08 - Oprava stávajících garáží			MĚŘÍTKO: 1:75; POČET FORMÁTŮ: 21 x A4
A - Stavebně konstrukční řešení			DATUM: 08/2021
Nový stav 1.PP			ČÁST DOKUM.: D.2.2.3.1; PŘÍLOHA: 06